



 CENTRO REGIONAL DE ALTA ESPECIALIDAD Hospital de Especialidades Pediátricas PRODUCTIVIDAD HOSPITALARIA ENERO - JUNIO 2017		
INFRAESTRUCTURA A HOSPITALARIA	INFRAESTRUCTURA	CAPACIDAD
	NO. CAMAS CENSABLES	90
	CONSULTORIOS DE ESPECIALIDADES	23
	NO. QUIRÓFANOS	5
	ESPECIALIDADES MÉDICAS QUIRÚRGICAS	34
CONCEPTO		Alcanzado
HOSPITALIZACIÓN	Porcentaje de Egresos hospitalarios por mejoría y Curación	84.3
	Porcentaje de Ocupación	63.0
	Promedio de días Estancia	10.48
	Tasa de Infección nosocomial x 1000 días de estancia	6.3
	Tasa bruta de mortalidad	8.61
	EGRESOS	
	Hospitalización	859
UCIN	69	
UCIP	60	
Admisión Continua	860	
CONSULTAS	CONSULTAS EN LA UNIDAD HOSPITALARIA	21,005
	Admisión Continua	1,552
	Preconsultas	589
	Consulta Externa	18,864
Cir.	CIRUGÍAS	1,488
	Proc. Anestésicos fuera de quirófano de Imagenología y Quimioterapia	906
AUXILIARES DE DX Y TX	AUXILIARES DE DX Y TX	
	ESTUDIOS DE LABORATORIO	184,314
	IMAGENOLOGIA (Rx ,TAC, RM, USG)	9,184
	SESIONES DE INHALOTERAPIA	26,132
	SESIONES DE QUIMIOTERAPIA	2,580
	SESIONES DE DIALISIS PERITONEAL	707
	SESIONES DE HEMODIALISIS	846

Fuente: Hoja diaria de productividad y SIGHO del Hospital de Especialidades Pediátricas.

  CENTRO REGIONAL DE ALTA ESPECIALIDAD Hospital Regional de Alta Especialidad Ciudad Salud. PRODUCTIVIDAD HOSPITALARIA ENERO - JUNIO 2017		
INFRAESTRUCTURA A HOSPITALARIA	INFRAESTRUCTURA	CAPACIDAD
	NO. CAMAS	90
	CONSULTORIOS DE ESPECIALIDADES	28
	NO. QUIRÓFANOS	5
	ESPECIALIDADES MÉDICAS QUIRÚRGICAS	39
CONCEPTO		Alcanzado
HOSPITALIZACIÓN	Porcentaje de Egresos hospitalarios por mejoría y Curación	87.9
	Porcentaje de Ocupación	76.0
	Promedio de días Estancia	7.18
	Tasa de Infección nosocomial x 1000 días de estancia	4.83
	Tasa bruta de mortalidad	4.83
	EGRESOS	
	Hospitalización	1,469
UCI	111	
Admisión Continua	1,974	
CONSULTAS	CONSULTAS EN LA UNIDAD HOSPITALARIA	19,491
	Valoraciones en Admisión Continua	1,974
	Preconsultas	2,294
	Consulta Externa	15,223
Cir.	CIRUGÍAS	1,496
	AUXILIARES DE DX Y TX	
AUXILIARES DE DX Y TX	ESTUDIOS DE LABORATORIO	106,335
	IMAGENOLOGIA (Rx ,TAC, RM, USG)	6,806
	SESIONES DE INHALOTERAPIA	44,482
	SESIONES DE QUIMIOTERAPIA	1,421
	SESIONES DE HEMODIALISIS	
		814

Fuente: Hoja diaria de productividad y SIGHO del Hospital Regional de Alta Especialidad Ciudad Salud.

  CENTRO REGIONAL DE ALTA ESPECIALIDAD Productividad CRAE PRODUCTIVIDAD HOSPITALARIA ENERO - JUNIO 2017		
INFRAESTRUCTURA A HOSPITALARIA	INFRAESTRUCTURA	CAPACIDAD
	NO. CAMAS	180
	CONSULTORIOS DE ESPECIALIDADES	51
	NO. QUIRÓFANOS	10
	ESPECIALIDADES MÉDICAS QUIRÚRGICAS	73
CONCEPTO		Alcanzado
HOSPITALIZACIÓN	Porcentaje de Egresos hospitalarios por mejoría y Curación	86.1
	Porcentaje de Ocupación	69.5
	Promedio de días Estancia	8.83
	Tasa de Infección nosocomial x 1000 días de estancia	5.6
	Tasa bruta de mortalidad	6.72
	EGRESOS	
	Hospitalización	2,328
UCI	240	
Admisión Continua	2,834	
CONSULTAS	CONSULTAS EN EL CENTRO REGIONAL DE ALTA ESPECIALIDAD DE CHIAPAS	40,496
	Admisión Continua	3,526
	Preconsultas	2,883
	Consulta Externa	34,087
Cir.	CIRUGÍAS	2,984
	Procedimientos Anestésicos	906
AUXILIARES DE DX Y TX	AUXILIARES DE DX Y TX	
	ESTUDIOS DE LABORATORIO	290,649
	IMAGENOLOGIA (Rx ,TAC, RM, USG)	15,990
	SESIONES DE INHALOTERAPIA	70,614
	SESIONES DE QUIMIOTERAPIA	4,001
	SESIONES DE DIALISIS PERITONEAL	707
	SESIONES DE HEMODIALISIS	1,660

Centro Regional de Alta Especialidad de Chiapas